


Microsoft Teams

使用簡介

以「電腦」加入面試室

用 **Chrome**  瀏覽 (用網頁版直接進入面試室, **不用下載軟件**)

Microsoft Teams



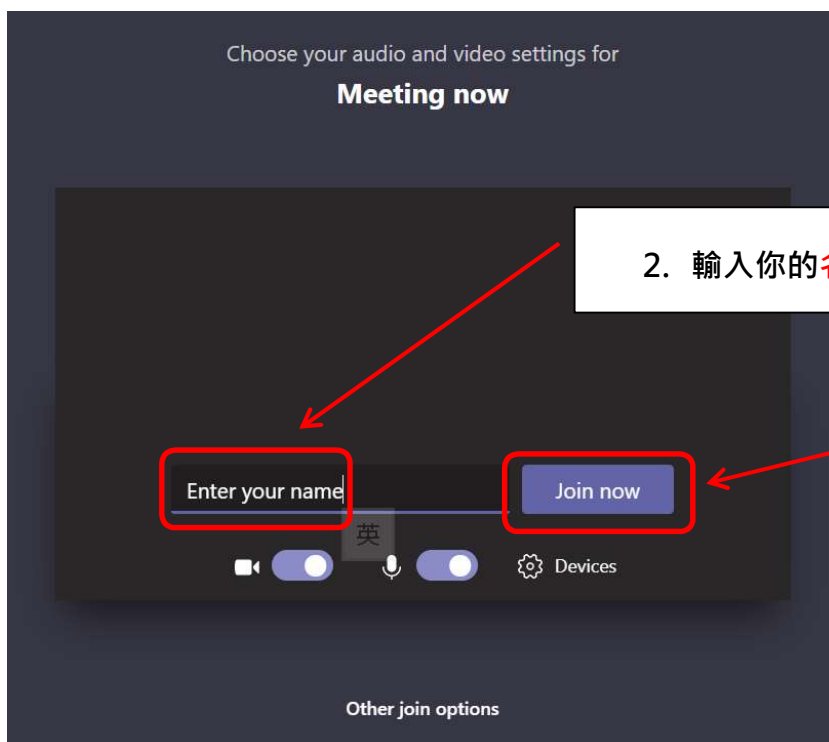
使用桌面版應用程式來體驗最佳的 Teams 會議

下載 Windows 應用程式

改為加入 Web

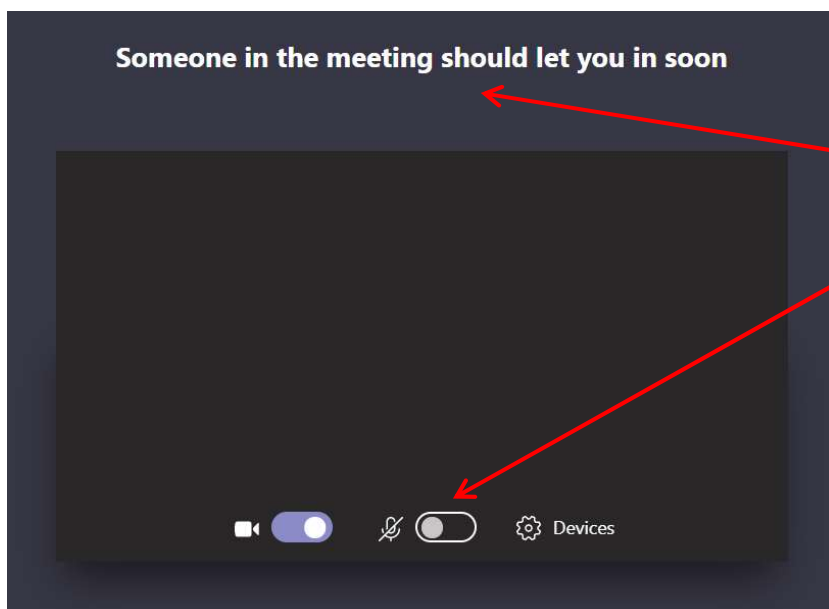
已有 Teams 應用程式? [現在啟動](#)

點選「改為加入 Web」



2. 輸入你的名字，需與報名表格相同，中/英文均可

1. 現在加入



3. 請在此等候管理員批准

進入面試室

4. 同時進入面試室後，請

打開「咪高風」才可進


行對話

以手機觀看直播

1. 用電話預先在 Apple Store 或 Google Play 搜尋及下載「Microsoft Teams」App
2. 點擊電郵中的連結「加入 Microsoft Teams 會議」

加入 Microsoft Teams 會議

深入了解 Teams | 會議選項



3. 用手機開啟連結



4. 選擇「以來賓身分加入」 允許使用咪高風



5. 輸入你的**名字**，需與**報名表格相同**，中/英文均可
然後加入會議



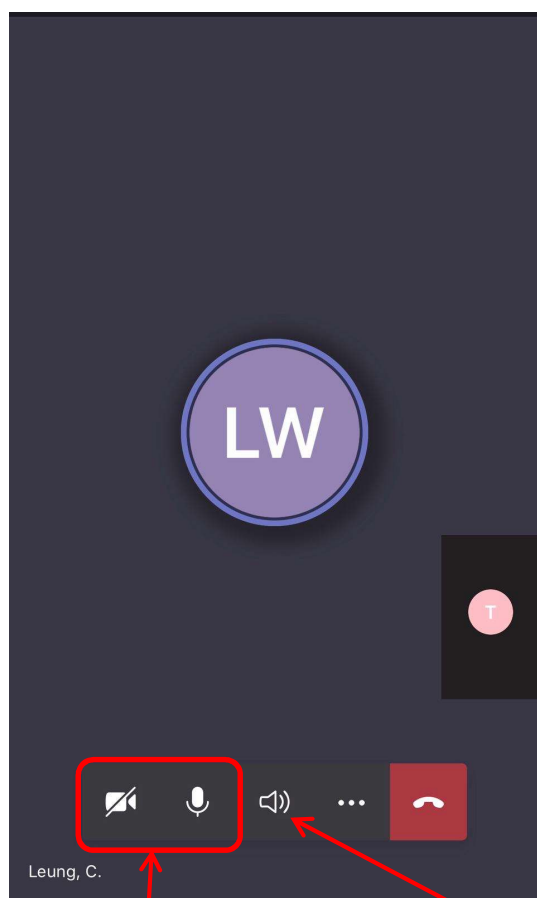
輸入您的名稱，然後選取[加入會議]。

加入會議

6. 進入後，請在此**等候**管理員批准進入面試室



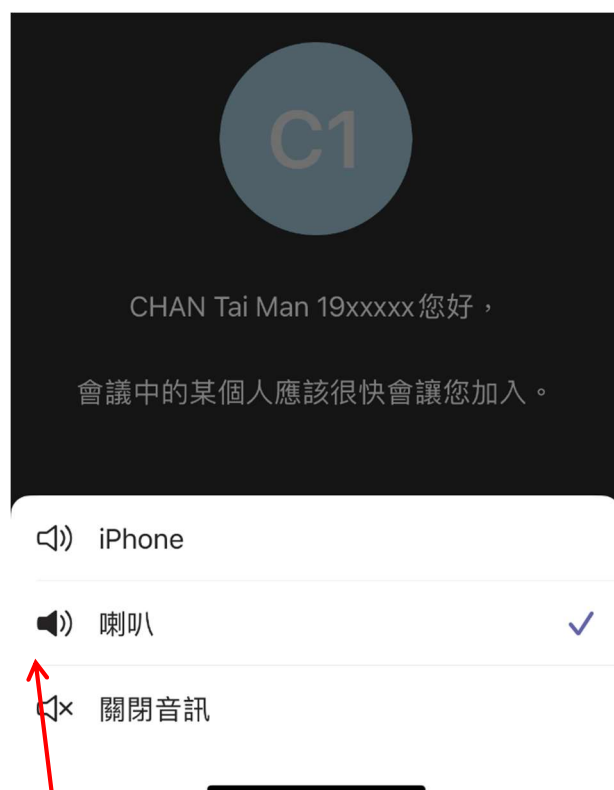
7. 同時進入面試室後, 請打開「咪高風」
及「鏡頭」才可進行對話



5. 打開「咪高風」

6. 打開「鏡頭」

8. 如沒使用「免提裝置」請打開「喇叭」



3. 打開「喇叭」